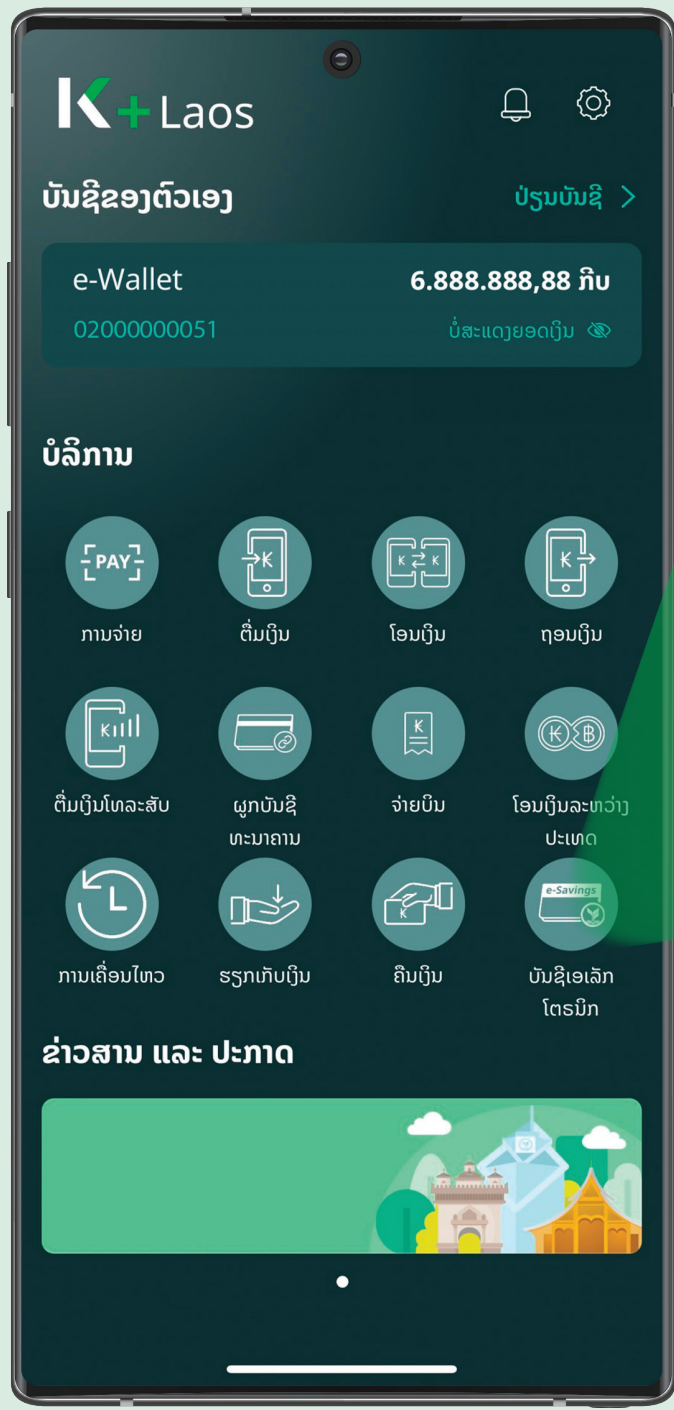
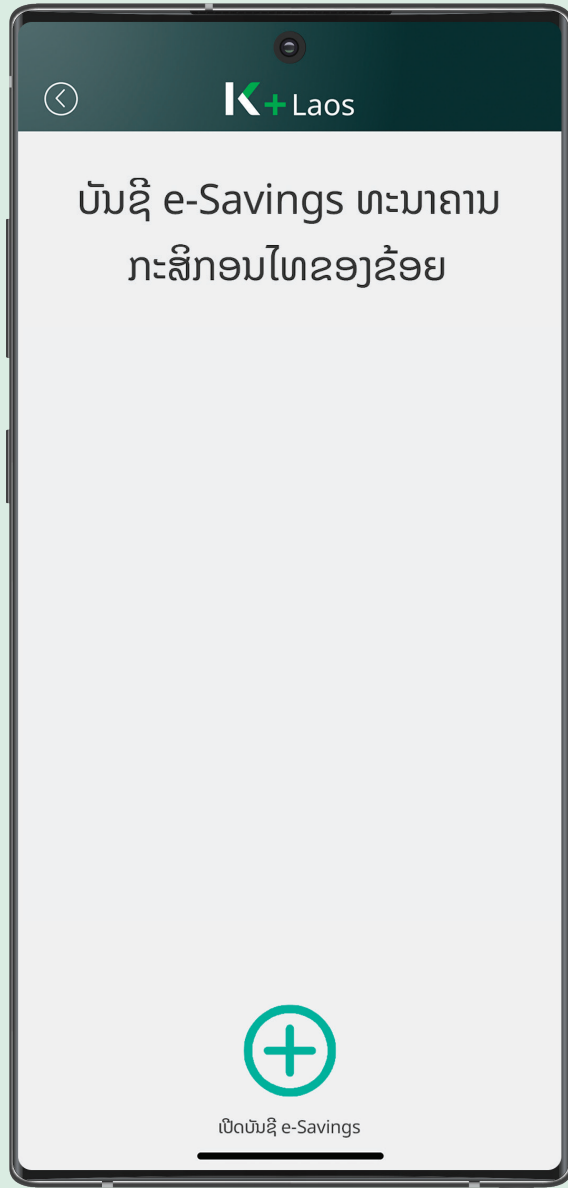


ວິທີການເປີດ ບັນຊີເງິນຝາກປະຢັດ ເອເລັກໂຕຣນິກ K eSavings

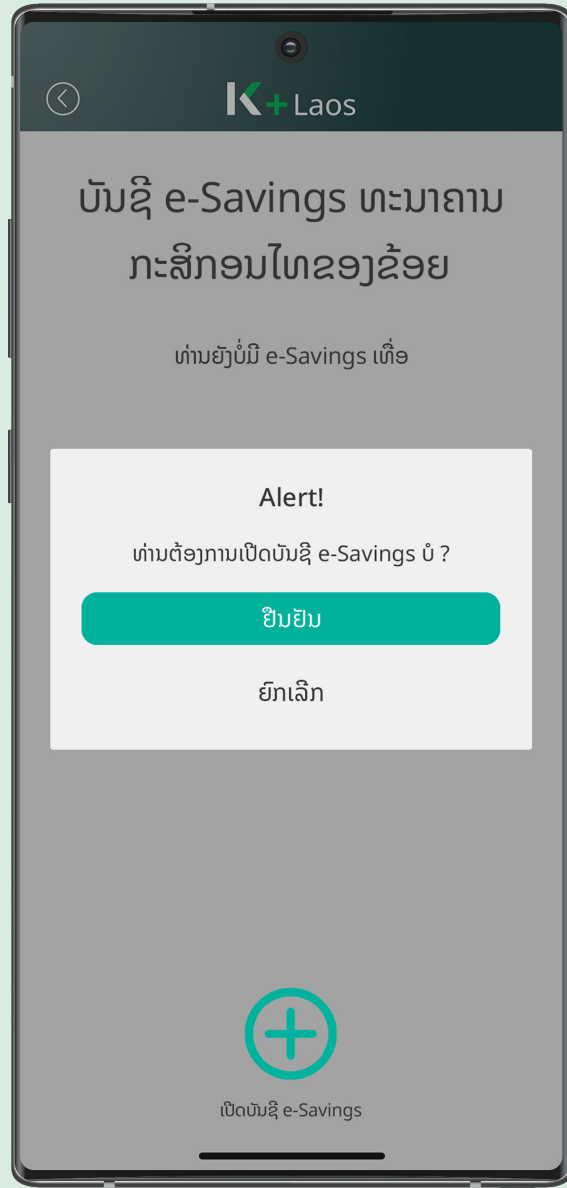
ລູກຄ້າ K PLUS Laos



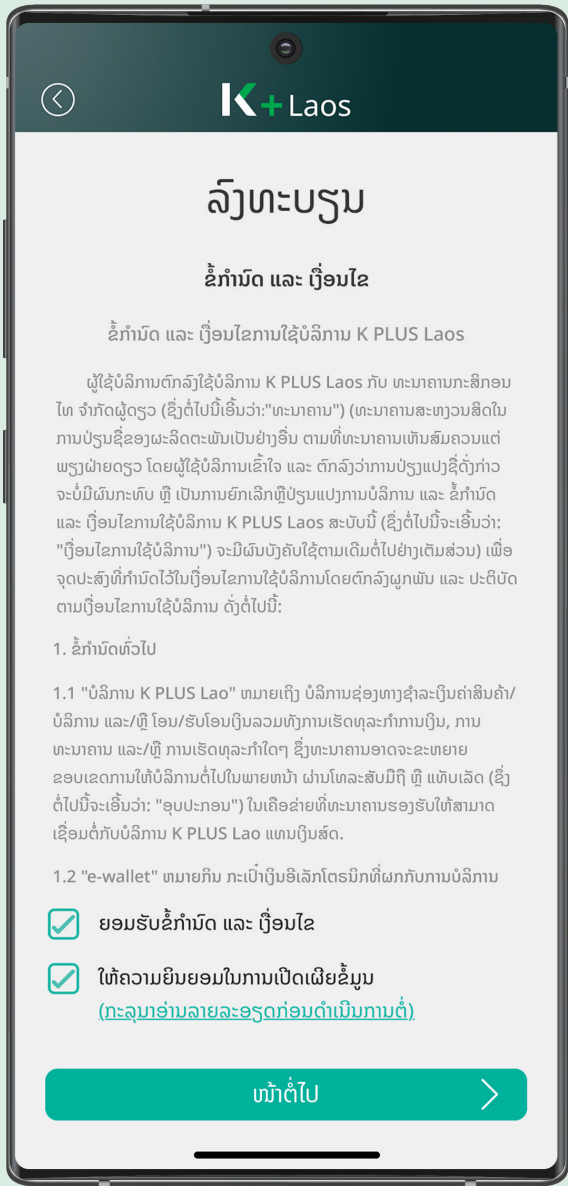
1. ເລືອກບັນຊີເອເລັກໂຕຣນິກ



2. ລະບຸຂໍ້ມູນກົດປຸ່ມ '+' ເພື່ອເປີດບັນຊີ

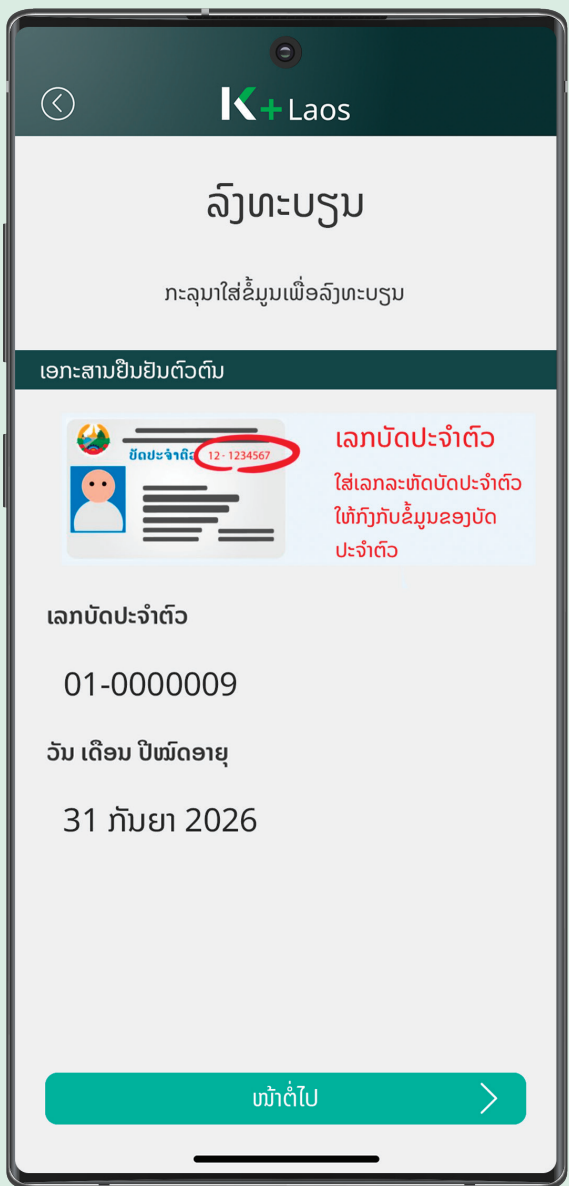


3. ກົດອີນຢັນ



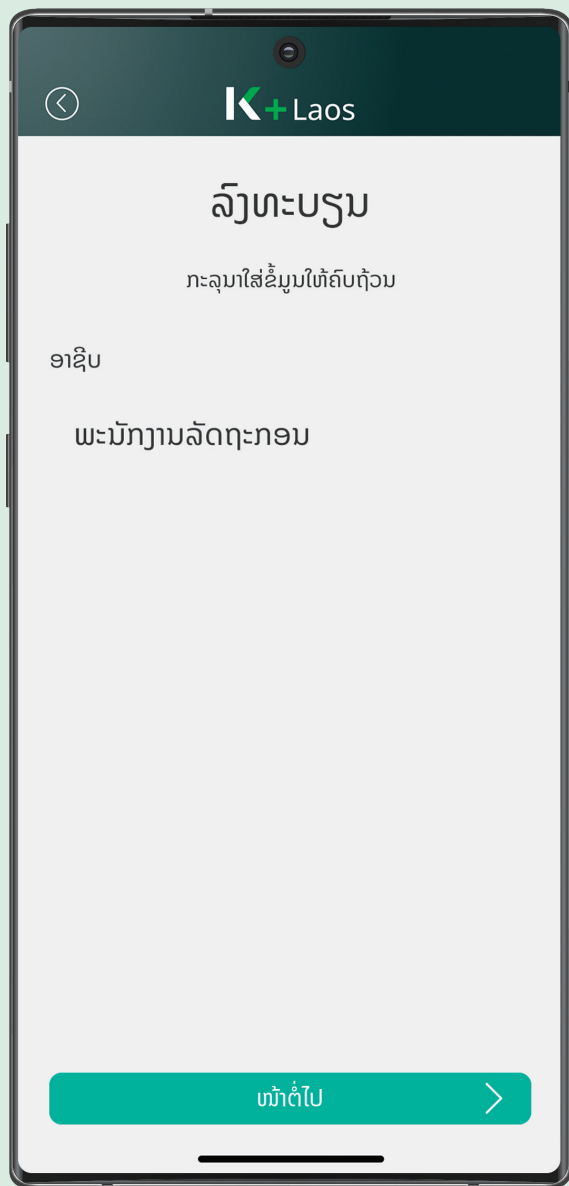
4. ອ່ານຂໍ້ຕົກລົງ

- ອ່ານຂໍ້ມູນຜະລິດຕະພັນ ພ້ອມເງື່ອນໄຂ ແລະ ກົດຍອມຮັບ



5. ກວດສອບຂໍ້ມູນສ່ວນຕົວ

- ກວດສອບຂໍ້ມູນສ່ວນຕົວ ແລະ ກົດໜ້າຕໍ່ໄປ

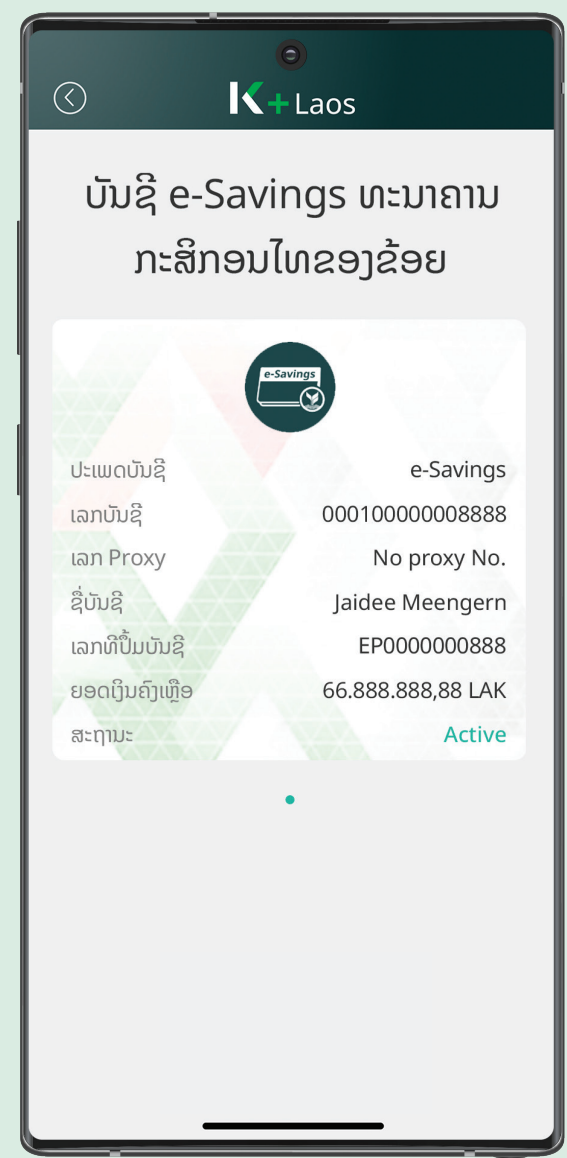


6. ລໍຖ້າອີນຢັນ ແລະ ຕິດຕໍ່ຈຸດບໍລິການ ເພື່ອເປີດໃຊ້ ບັນຊີເງິນຝາກປະຢັດ ເອເລັກໂຕຣນິກ K eSavings

ຫຼັງຈາກອີນຢັນຕົວຕົນຮຽບຮ້ອຍແລ້ວ ລູກຄ້າສາມາດກວດສອບສະຖານະ ບັນຊີເງິນຝາກປະຢັດ ເອເລັກໂຕຣນິກ K eSavings ຂອງທ່ານໄດ້ດັ່ງນີ້



1. ເລືອກບັນຊີເອເລັກໂຕຣນິກ



2. ໜ້າຈໍສະແດງລາຍລະອຽດ ບັນຊີເງິນຝາກປະຢັດ ເອເລັກໂຕຣນິກ K eSavings